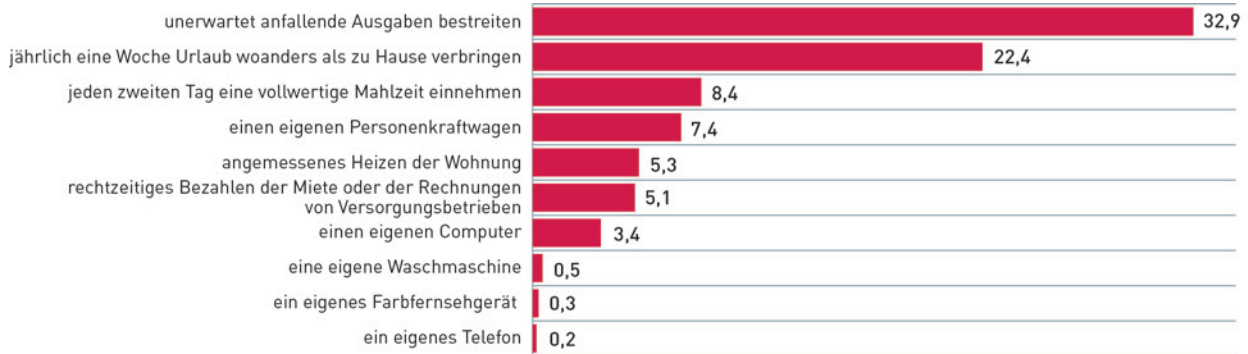


Armut und Reichtum

Materielle Armut in Deutschland 2013

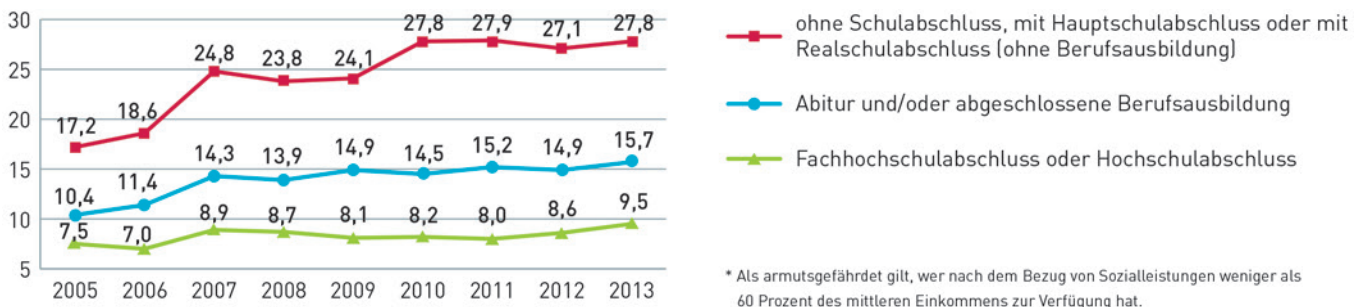
Anteil der Bevölkerung, der sich aus finanziellen Gründen folgende Ausgaben nicht leisten kann (in Prozent):



Quelle: Statistisches Amt der Europäischen Union: Statistik der Europäischen Union über Einkommen und Lebensbedingungen, <http://ec.europa.eu/eurostat/de>, Stand Juli 2015

Armutsgefährdungsquote* nach Bildungsabschluss von 2005 bis 2013 in Deutschland

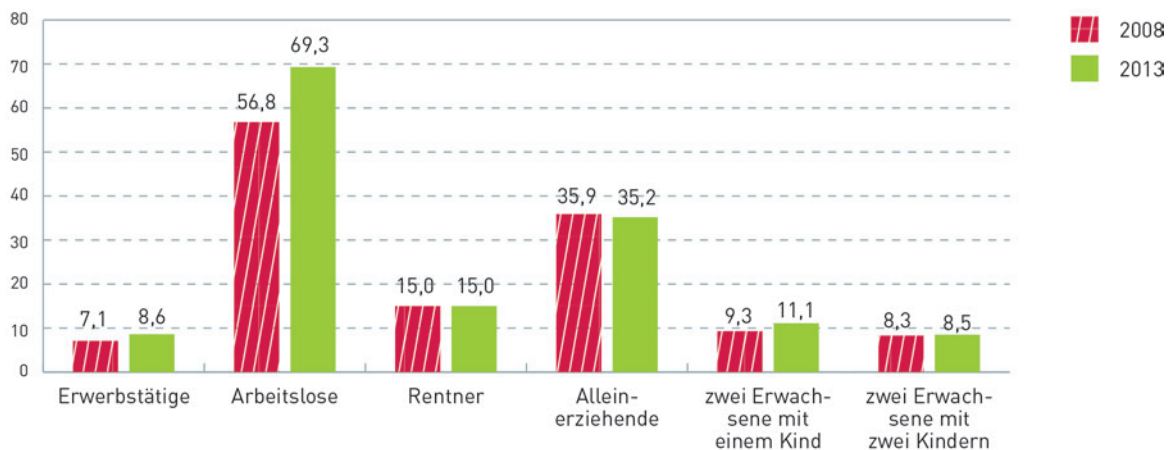
Bevölkerung zwischen 18 und 64 Jahren (Angaben in Prozent)



Quelle: Statistisches Amt der Europäischen Union: Statistik der Europäischen Union über Einkommen und Lebensbedingungen, <http://ec.europa.eu/eurostat/de>, Stand Juli 2015

Armutsgefährdungsquote nach Erwerbsstatus und Familientyp 2008 und 2013 in Deutschland

(Angaben in Prozent)



Quelle: Statistisches Bundesamt: Leben in Europa. Einkommen und Lebensbedingungen in Deutschland und der Europäischen Union, www.destatis.de, Stand Juli 2015